

OFFIZIELLE ERGEBNISLISTE

Organisator: **SKI-Gau Werdenfels**

KAMPFGERICHT

Wettkampfleiter C.Schmidt.....
Schiedsrichter S.Groll.....
Streckenchef U.Martin.....
Startrichter A.Annerberger.....
Zielrichter H.Waldmann.....
Chef Zeitnahme F.Vogt.....

TECHNISCHE DATEN

Streckenname Steckenberg
Start 910 m
Ziel 800 m
Höhendifferenz 110 m
Streckenlänge m

1. Durchgang
Kurssetzer U.Martin.....
Tore / R.-Änder. 35 / 34
Vorläufer F.Lanngeneger.....
T.Donnerstag.....

2. Durchgang
T.Kaufmann.....
34 / 33
F.Lanngeneger.....
T.Donnerstag.....

Startzeit 10:00 13:00

Wetter / Schnee Sonnig / Griffig
Tmp. Start / Ziel -3 / -1

Punktezuschlag Mädchen: 114,36 Punktezuschlag Buben: 111,20

Rang	Stnr	Code	Teilnehmer + Verein	JG	VB	Zeit-1	Zeit-2	F-Wert Total	Punkte
Weiblich S12									
1.	34	20014M09	HAERTL Lisa SC GARMISCH	95	W	34,94	36,62	1:11,56	0,00
2.	39	20014M11	HUEMMER Monika SC GARMISCH	95	W	36,94	36,48	1:13,42	15,86
3.	11	17001M07	SCHWAIGER Kathrin SV WACKERSBERG-ARZBACH	96	O	36,48	37,23	1:13,71	18,33
4.	36	20014M05	AICHINGER Elisabeth SC GARMISCH	95	W	36,61	37,28	1:13,89	19,86
5.	38	20042M08	KIRCHHUEBEL Hannah SC PENZBERG	95	W	36,53	37,62	1:14,15	22,08
	32	20045M05	GROLL Lisa BSC OBERHAUSEN	95	W	36,56	37,59	1:14,15	22,08
7.	6	17023M04	WILLIBALD Elisabeth SSC JACHENAU	96	O	36,69	37,53	1:14,22	22,67
8.	9	17018M13	LEIDGSCHWENDNER Vreni SG HAUSHAM	96	O	37,17	37,95	1:15,12	30,35
9.	2	17026M15	MAYR Marilene SC LENGGRIS	96	O	37,46	38,18	1:15,64	34,78

26-01-2008 / Unterammergau (GER)

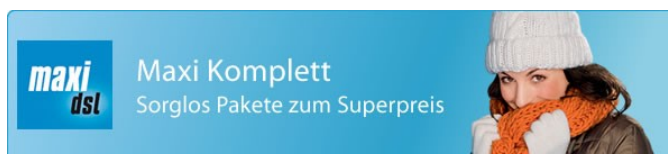
Bewerbsnummer 2053MSBS, Seite 1/10

DSValpin V4.0.0, © 2007 by Ott Software, www.ottsoft.com -- Lizenz: SG. Werdenfels-Salfner

Ausdruck: 26-01-2008 / 20:58

Auswertung: F.Vogt

TIMING: Tageuer

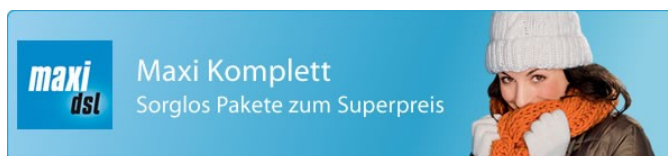


OFFIZIELLE ERGEBNISLISTE

Rang	Stnr	Code	Teilnehmer + Verein	JG	VB	Zeit-1	Zeit-2	F-Wert = 610	
								Total	Punkte
10.	30	17023M01	GERG Julia SSC JACHENAU	95	O	37,32	38,77	1:16,09	38,62
11.	7	20030M06	KOEGL Tabea SC MITTENWALD	96	W	37,06	39,09	1:16,15	39,13
12.	10	20037M08	AWANDER Sovrana SC PARTENKIRCHEN	96	W	37,94	38,92	1:16,86	45,18
13.	35	17026M13	PALLER Tatjana SC LENGGRIES	95	O	38,13	39,04	1:17,17	47,82
14.	12	17026M20	SCHMID Steffi SC LENGGRIES	96	O	38,06	39,68	1:17,74	52,68
15.	1	17017M08	HARZER Nora TSV HARTPENNING	96	O	38,64	39,47	1:18,11	55,83
16.	18	20037M18	BRAAS Nadja SC PARTENKIRCHEN	96	W	38,21	40,45	1:18,66	60,52
17.	22	20037M16	UTSCHNEIDER Daniela SC PARTENKIRCHEN	96	W	39,33	39,88	1:19,21	65,21
18.	13	20040M01	HABERSTOCK Franziska SC PEITING	96	W	38,24	41,01	1:19,25	65,55
19.	3	17026M19	PROEBSTER Katharina SC LENGGRIES	96	O	39,06	40,79	1:19,85	70,67
20.	45	20014M14	SCHLIEBEN Dewi SC GARMISCH	95	W	39,49	41,08	1:20,57	76,80
21.	31	20014M08	BRUNNTHALER Vreni SC GARMISCH	95	W	39,72	41,58	1:21,30	83,03
22.	16	20037M11	RIEDL Tamara SC PARTENKIRCHEN	96	W	40,13	41,64	1:21,77	87,03
23.	20	20014M21	MILLER Emma SC GARMISCH	96	W	41,00	42,16	1:23,16	98,88
24.	29	14068M14	MIRSCHKE Antonia SC ROSENHEIM	96	I	41,41	43,07	1:24,48	110,13
25.	19	17026M18	KOHLHAUF Steffi SC LENGGRIES	96	O	41,60	43,09	1:24,69	111,92
26.	5	20055M04	DONNERSTAG Karoline TSV TUTZING	96	W	44,73	41,25	1:25,98	122,92
27.	44	17026M03	FISCHER Vroni SC LENGGRIES	95	O	48,69	38,29	1:26,98	131,44
28.	17	20014M23	WUERTH Carolina SC GARMISCH	96	W	46,13	43,41	1:29,54	153,27
29.	48	20027M02	HAIMERL Jenny SC KOCHEL	95	W	44,19	45,71	1:29,90	156,34
30.	4	20037M14	STROBEL Martina SC PARTENKIRCHEN	96	W	50,35	40,62	1:30,97	165,46
31.	21	17026M14	HARTMANN Eileen SC LENGGRIES	96	O	43,82	47,18	1:31,00	165,71
32.	15	17017M07	HARZER Carla TSV HARTPENNING	96	O	37,57	1:03,18	1:40,75	248,82

OFFIZIELLE ERGEBNISLISTE

Rang	Stnr	Code	Teilnehmer + Verein	JG	VB	Zeit-1	Zeit-2	F-Wert = 610	
								Total	Punkte
33.	40	20014M25	AURHAMMER Marie SC GARMISCH	95	W	1:03,05	57,21	2:00,26	415,13
<u>Weiblich S14</u>									
1.	60	17026M04	BAUMANN Corinna SC LENGGRIES	93	O	36,24	37,28	1:13,52	16,71
2.	63	17009M03	ZEHETMEIER Manuela SC LEITZACHTAL	93	O	36,80	37,29	1:14,09	21,57
3.	59	17026M01	HEISS Caroline SC LENGGRIES	94	O	36,86	38,18	1:15,04	29,66
4.	53	20014M10	ZACH Alexandra SC GARMISCH	94	W	37,65	38,59	1:16,24	39,89
5.	66	20037M13	LINDEBNER II Verena SC PARTENKIRCHEN	94	W	38,75	39,92	1:18,67	60,61
6.	54	20033M01	STREIBL Thessa TSV OBERAMMERGAU	94	W	38,55	40,93	1:19,48	67,51
7.	51	20007M01	VEIT Verena SC BOEBING	94	W	40,14	42,69	1:22,83	96,07
8.	64	20014M17	WUERTH Elisabeth SC GARMISCH	94	W	40,75	42,15	1:22,90	96,67
9.	52	11238M01	RANZINGER Eva Maria SC LANGFURTH	93	B	50,62	36,96	1:27,58	136,56
<u>männlich S12</u>									
1.	85	20014B44	JOCHER Simon SC GARMISCH	96	W	35,38	35,83	1:11,21	27,76
2.	69	20037B11	BRAUN Max SC PARTENKIRCHEN	96	W	35,05	36,22	1:11,27	28,30
3.	117	20037B03	HAUCK Andreas SC PARTENKIRCHEN	95	W	35,98	36,31	1:12,29	37,44
4.	78	20014B06	SCHINKO Hannes SC GARMISCH	96	W	35,74	36,74	1:12,48	39,14
5.	113	20037B12	MANGOLD Lucas SC PARTENKIRCHEN	95	W	36,29	37,21	1:13,50	48,27
6.	109	20037B02	BRAECKLE Thomas SC PARTENKIRCHEN	95	W	37,20	36,76	1:13,96	52,39
7.	75	20051B01	REHM Lukas SC SCHONGAU	96	W	36,39	37,64	1:14,03	53,02
8.	70	20014B05	MEISEN Bastian SC GARMISCH	96	W	36,64	37,46	1:14,10	53,65
9.	73	20014B43	NORYS Frederik SC GARMISCH	96	W	37,18	38,32	1:15,50	66,19
10.	115	20045B06	GILLMEYER Marc Stefan BSC OBERHAUSEN	95	W	37,85	37,85	1:15,70	67,98
11.	106	20014B18	KNEBEL Severin SC GARMISCH	95	W	37,47	38,49	1:15,96	70,31



OFFIZIELLE ERGEBNISLISTE

Rang	Stnr	Code	Teilnehmer + Verein	JG	VB	Zeit-1	Zeit-2	F-Wert = 610	
								Total	Punkte
12.	101	20007B03	ANNABERGER Christoph SC BOEBING	96	W	37,15	39,16	1:16,31	73,44
13.	71	17017B07	WILMSMANN Florian TSV HARTPENNING	96	O	38,83	38,21	1:17,04	79,98
14.	74	20037B26	MUELLER Thomas SC PARTENKIRCHEN	96	W	38,19	40,10	1:18,29	91,17
15.	112	17018B03	ROEPFL Sebastian SG HAUSHAM	95	O	39,14	39,41	1:18,55	93,50
16.	83	20037B28	SUESSL Tassilo SC PARTENKIRCHEN	96	W	39,24	40,00	1:19,24	99,68
17.	84	20014B15	BADER Andreas SC GARMISCH	96	W	39,17	40,29	1:19,46	101,65
18.	124	20004B06	SCHMID Thomas TSV BENEDIKTBEUERN-BICHL	95	W	38,90	40,64	1:19,54	102,37
19.	123	20038B01	HUTTER Johannes DAV PEISSENBERG	95	W	39,34	40,33	1:19,67	103,53
20.	68	14068B05	GANAHL Patrick SC ROSENHEIM	96	I	40,32	39,80	1:20,12	107,56
21.	118	11238B07	RANZINGER Lukas SC LANGFURTH	95	B	42,75	37,90	1:20,65	112,31
22.	108	20014B37	PACH Mario SC GARMISCH	95	W	41,99	39,34	1:21,33	118,40
23.	82	14068B06	MOEDERL Luca SC ROSENHEIM	96	I	39,60	41,92	1:21,52	120,10
24.	86	20001B01	BESCHTA Maximilian TSV ALTENAU	96	W	39,96	41,93	1:21,89	123,42
25.	121	20014B29	MEYRAHN Alexander SC GARMISCH	95	W	41,95	40,50	1:22,45	128,43
26.	93	20014B42	MEYRAHN Julius SC GARMISCH	96	W	41,92	42,84	1:24,76	149,12
27.	95	20014B40	PUCKO Leon SC GARMISCH	96	W	42,35	43,15	1:25,50	155,75
28.	102	20033B09	BARTL Daniel TSV OBERAMMERGAU	96	W	42,84	43,26	1:26,10	161,12
29.	120	20045B05	HARTMANN Dominik BSC OBERHAUSEN	95	W	48,21	38,20	1:26,41	163,90
30.	98	20033B12	GERHAUSER Lukas TSV OBERAMMERGAU	96	W	44,82	44,76	1:29,58	192,29
31.	107	17026B06	FISCHHABER Andreas SC LENGGRIES	95	O	37,04	52,60	1:29,64	192,82
32.	81	20063B01	STROBL Thomas SV WILDSTEIG	96	W	35,98	57,62	1:33,60	228,29

OFFIZIELLE ERGEBNISLISTE

Rang	Stnr	Code	Teilnehmer + Verein	JG	VB	Zeit-1	Zeit-2	F-Wert = 610	
								Total	Punkte
<u>männlich S14</u>									
1.	137	20037B19	EMMERT Fabian SC PARTENKIRCHEN	94	W	33,44	34,67	1:08,11	0,00
2.	135	20064B04	NEUMEIER Andreas SC LAUTERBACH	94	W	34,67	35,10	1:09,77	14,87
3.	131	20037B05	HEINS Jakob SC PARTENKIRCHEN	93	W	34,61	35,24	1:09,85	15,58
4.	133	17026B02	FAULHABER Niklas SC LENGGRIES	93	O	34,82	35,76	1:10,58	22,12
5.	126	20014B07	GEORGI Markus SC GARMISCH	94	W	35,65	35,99	1:11,64	31,62
6.	127	10103B03	SCHENK Leonhard SV HINDELANG	94	A	36,18	36,17	1:12,35	37,97
7.	139	20058B02	TIEFENBRUNNER Dominik SC WALLGAU	93	W	36,26	36,52	1:12,78	41,82
8.	134	17018B13	LECHNER Florian SG HAUSHAM	94	O	36,74	37,05	1:13,79	50,87
9.	138	17026B01	ALTSTETTER Alexander SC LENGGRIES	94	O	36,77	37,75	1:14,52	57,41
10.	145	20014B13	GANSLER Dominik SC GARMISCH	93	W	37,26	38,63	1:15,89	69,68
11.	148	20033B05	STUECKL Markus TSV OBERAMMERGAU	94	W	39,60	40,88	1:20,48	110,79
12.	136	17026B09	HERMANN Dominik SC LENGGRIES	93	O	42,76	39,50	1:22,26	126,73
13.	130	20014B03	DENIKIEWICZ Alex SC GARMISCH	94	W	45,90	37,14	1:23,04	133,71
14.	143	20027B02	GERG Korbinian SC KOCHEL	94	W	43,95	40,02	1:23,97	142,04
15.	141	20027B08	BEINHOFER Sebastian SC KOCHEL	94	W	39,86	46,15	1:26,01	160,31
16.	147	20040B01	HUBER Thomas SC PEITING	94	W	55,27	41,77	1:37,04	259,10

Nicht am Start 1. Durchgang

8	20030M04	SPANIOL Franziska SC MITTENWALD	96	W
14	20037M12	SCHUELE Franziska SC PARTENKIRCHEN	96	W
28	20014M01	SOMMER Alexandra SC GARMISCH	96	W
33	17017M02	GLANZ Katharina TSV HARTPENNING	95	O

OFFIZIELLE ERGEBNISLISTE

49	20033M02	GINDHART Marina TSV OBERAMMERGAU	95	W
58	20014M26	ELLIS Joyce SC GARMISCH	94	W
62	20014M03	KOESSEL Janina SC GARMISCH	94	W
77	17026B10	WIMMER Paul SC LENGGRIES	96	O
94	20027B04	WOHLMANN Karlheinz SC KOCHEL	96	W
96	17026B08	WEINBUCHNER Thomas SC LENGGRIES	96	O
128	17026B15	WIMMER Peter SC LENGGRIES	93	O
140	18040B02	STEIGER Philipp SC GROSSBERG	94	OPF
151	20014B30	ZINKL Stefan SC GARMISCH	94	W

Nicht im Ziel 1. Durchgang

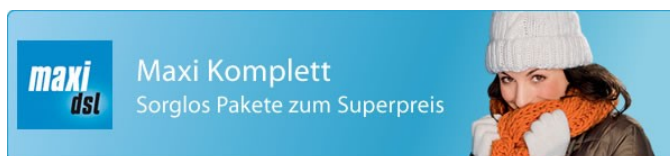
43	20037M19	WOISTSCHLAEGER Andrea SC PARTENKIRCHEN	95	W
111	20014B16	HAAS Yannick SC GARMISCH	95	W
129	20037B07	MANGOLD Tobias SC PARTENKIRCHEN	94	W

Disqualifiziert 1. Durchgang

37	20037M03	BERWEIN Stefanie SC PARTENKIRCHEN	95	W	Tor 15
41	17026M11	KELL Martina SC LENGGRIES	95	O	Tor 32
46	17026M12	MEICHSNER Katharina SC LENGGRIES	95	O	Tor 32,12
50	20027M01	STOLZ Julia SC KOCHEL	94	W	Tor 24
55	17018M06	EHAM Josefa SG HAUSHAM	94	O	Tor 32
56	20004M02	ZELFEL Marie Sophie TSV BENEDIKTBEUERN-BICHL	94	W	Tor 33,16
57	18020M01	BECK Miriam SC BURGLENGENFELD	94	OPF	Tor 15
61	17026M07	KOHLHAUF Verena SC LENGGRIES	94	O	Tor 33
65	20014M22	PUCKO Alina SC GARMISCH	94	W	Tor 32

OFFIZIELLE ERGEBNISLISTE

67	20014B04	MAIER Marius SC GARMISCH	96	W	Tor 32
72	20014B11	TUERPITZ Daniel SC GARMISCH	96	W	Tor 31
76	17009B01	ZEHETMEIER Korbinian SC LEITZACHTAL	96	O	Tor 31
79	17018B07	SPRINGER Johannes SG HAUSHAM	96	O	Tor 31
80	20014B25	DORN Constantin SC GARMISCH	96	W	Tor 31
87	17038B08	WASMEIER Kilian SC SCHLIERSEE	96	O	Tor 31
88	17030B01	VOGEL Dominik SC OSTIN	96	O	Tor 32
89	20014B45	FRIEDL Fabian SC GARMISCH	96	W	Tor 32
90	20014B22	BACHSLEITNER Niklas SC GARMISCH	96	W	Tor 8
91	20033B06	BAUER Elias TSV OBERAMMERGAU	96	W	Tor 31
92	20037B09	ABELE Valentin SC PARTENKIRCHEN	96	W	Tor 32
99	20033B08	SCHNELLER Gregor TSV OBERAMMERGAU	96	W	Tor 30
100	20014B41	DEGO Luca SC GARMISCH	96	W	Tor 31,16
103	14068B11	SCHROLL Simon SC ROSENHEIM	96	I	Tor 15
104	20037B29	LANGER Kevin SC PARTENKIRCHEN	96	W	Tor 32
110	20014B36	MOSER Philipp SC GARMISCH	95	W	Tor 31
114	20014B10	ENTHART Tobias SC GARMISCH	95	W	Tor 32
125	17026B12	KOEGL Max SC LENGGRIES	93	O	Tor 32
132	17026B17	ERNST Lukas SC LENGGRIES	93	O	Tor 24
142	20014B31	BAKER Louis SC GARMISCH	94	W	Tor 32
144	20037B06	GEHRINGER Toni SC PARTENKIRCHEN	94	W	Tor 33
146	20014B14	GRUBER Florian SC GARMISCH	93	W	Tor 12
149	20045B02	STRASSER Sebastian BSC OBERHAUSEN	94	W	Tor 31
150	20004B05	SUESS Michael TSV BENEDIKTBEUERN-BICHL	93	W	Tor 24,13



OFFIZIELLE ERGEBNISLISTE

Nicht am Start 2. Durchgang

23 14068M04 STEINECKER Johanna 96 I
SC ROSENHEIM

Nicht im Ziel 2. Durchgang

97 20027B03 SAM Leo 96 W
SC KOCHEL
105 20027B01 GERG Maximilian 95 W
SC KOCHEL
119 20037B08 HIEMER Pascal 95 W
SC PARTENKIRCHEN
122 20014B01 BERGER Hubert 95 W
SC GARMISCH
152 18020B01 BRAUN Alexander 94 OPF
SC BURGLENGENFELD

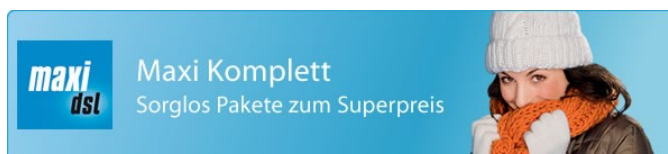
Disqualifiziert 2. Durchgang

24 17026M17 WILLIBALD Julia 96 O Tor 29
SC LENGGRIES
25 20014M16 FAETSCH Franziska 96 W Tor 29
SC GARMISCH
26 20064M04 SIEBER Manuela 96 W Tor 29
SC LAUTERBACH
27 20038M01 STEININGER Kathrin 96 W Tor 29
DAV PEISSENBERG
42 17026M08 HOFFMANN Viktoria 95 O Tor 29
SC LENGGRIES
47 20037M07 LIPF Magdalena 95 W Tor 29
SC PARTENKIRCHEN
116 17033B05 HINTERHOLZER Martin 95 O Tor 29
SC REICHERSBEUERN

Bewerbsstatistik

Gemeldete Teilnehmer: 152
Gewertete Teilnehmer: 90
Ausgeschiedene Teilnehmer: 62

Schiedsrichter
S. Groll



Zuschlagsberechnung Mädchen

F-Wert = 610

Die besten 10 klassierten Teilnehmer des Bewerbs:

Rang	Laufzeit	Code	Name	Listenpunkte	Die fünf besten	Rennpunkte
1.	1:11,56	20014M09	HAERTL Lisa	102,68	102,68	0,00
2.	1:13,42	20014M11	HUEMMER Monika	80,71	80,71	15,86
1.	1:13,52	17026M04	BAUMANN Corinna	153,40		
3.	1:13,71	17001M07	SCHWAIGER Kathrin	117,09		
4.	1:13,89	20014M05	AICHINGER Elisabeth	103,77	103,77	19,86
2.	1:14,09	17009M03	ZEHETMEIER Manuela	96,24	96,24	21,57
5.	1:14,15	20042M08	KIRCHHUEBEL Hannah	145,51		
	1:14,15	20045M05	GROLL Lisa	103,10	103,10	22,08
7.	1:14,22	17023M04	WILLIBALD Elisabeth	138,37		
3.	1:15,04	17026M01	HEISS Caroline	127,44		
					486,50	79,37
					>A<	>C<

Die besten 5 gestarteten Teilnehmer des Bewerbs (laut Punkteliste):

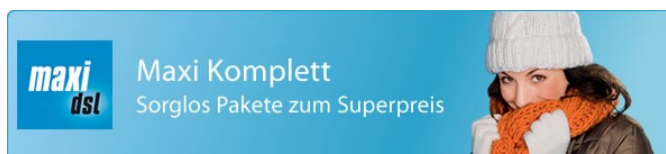
Lst-Rang	Laufzeit	Code	Name	Listenpunkte	Bewerbsrang
1.	1:13,42	20014M11	HUEMMER Monika	80,71	2.
2.	1:14,09	17009M03	ZEHETMEIER Manuela	96,24	2.
3.	1:11,56	20014M09	HAERTL Lisa	102,68	1.
4.	1:14,15	20045M05	GROLL Lisa	103,10	6.
5.	1:13,89	20014M05	AICHINGER Elisabeth	103,77	4.
				486,50	
				>B<	

Berechneter Zuschlag: $(\begin{matrix} 486,50 \\ >A< \end{matrix} + \begin{matrix} 486,50 \\ >B< \end{matrix} - \begin{matrix} 79,37 \\ >C< \end{matrix}) : 10 = 89,363$

Gerundet: 89,36

Angewandter Zuschlag: 114,36

Schiedsrichter: S. Groll



Zuschlagsberechnung Buben

F-Wert = 610

Die besten 10 klassierten Teilnehmer des Bewerbs:

Rang	Laufzeit	Code	Name	Listenpunkte	Die fünf besten	Rennpunkte
1.	1:08,11	20037B19	EMMERT Fabian	86,24	86,24	0,00
2.	1:09,77	20064B04	NEUMEIER Andreas	104,55	104,55	14,87
3.	1:09,85	20037B05	HEINS Jakob	114,38		
4.	1:10,58	17026B02	FAULHABER Niklas	89,55	89,55	22,12
1.	1:11,21	20014B44	JOCHER Simon	214,19		
2.	1:11,27	20037B11	BRAUN Max	181,93		
5.	1:11,64	20014B07	GEORGI Markus	110,06	110,06	31,62
3.	1:12,29	20037B03	HAUCK Andreas	103,26	103,26	37,44
6.	1:12,35	10103B03	SCHENK Leonhard	122,05		
4.	1:12,48	20014B06	SCHINKO Hannes	143,68		
					493,66	106,05
					>A<	>C<

Die besten 5 gestarteten Teilnehmer des Bewerbs (laut Punkteliste):

Lst-Rang	Laufzeit	Code	Name	Listenpunkte	Bewerbsrang
1.	1:08,11	20037B19	EMMERT Fabian	86,24	1.
2.	1:10,58	17026B02	FAULHABER Niklas	89,55	4.
3.	1:12,78	20058B02	TIEFENBRUNNER Dominik	95,88	7.
4.		20014B16	HAAS Yannick	99,50	NIZ1
5.	1:12,29	20037B03	HAUCK Andreas	103,26	3.
				474,43	
				>B<	

Berechneter Zuschlag: $(493,66 + 474,43 - 106,05) : 10 = 86,204$
>A< >B< >C<

Gerundet: 86,20

Angewandter Zuschlag: 111,20

Schiedsrichter: S. Groll

